


# Šroubení pro stlačený vzduch

z mosazi – ponikované provedení

- lehká řada v provedení z ponikované mosazi; dodáváno pouze s trubkovými závity
- určeno pro fluidní, automatizační, měřicí a regulační techniku, pro svářecí techniku a k mnoha dalším účelům


**VÝHODNÁ  
CENA!**

1


Pracovní tlak	Závit	Materiál	Médium	
PN 10 bar	ISO 228 / DIN 2999	ponikl. mosaz	stl. vzduch	10

Redukce s trubkovými závity						
	Obj. č.	Vnitřní závit	Délka závitu	Vnější závit	Délka závitu	
•	A001-M518	M5	10	G 1/8"	6	14
•	A001-1814	G 1/8"	13	G 1/4"	8	17
•	A001-1838	G 1/8"	14	G 3/8"	9	19
•	A001-1438	G 1/4"	14	G 3/8"	9	19
•	A001-1812	G 1/8"	15	G 1/2"	9	24
•	A001-1412	G 1/4"	15	G 1/2"	9	24
•	A001-3812	G 3/8"	15	G 1/2"	9	24
•	A001-1434	G 1/4"	17	G 3/4"	11	30
•	A001-3834	G 3/8"	17	G 3/4"	11	30
•	A001-1234	G 1/2"	17	G 3/4"	11	30
•	A001-3810	G 3/8"	19	G 1"	12	36
•	A001-1210	G 1/2"	19	G 1"	12	36
•	A001-3410	G 3/4"	19	G 1"	12	36



Redukce s trubkovými závity					
	Obj. č.	Vnější závit	Vnitřní závit	l	
•	A003-1818	G 1/8"	G 1/8"	16	14
•	A003-1814	G 1/8"	G 1/4"	19	17
•	A003-1838	G 1/8"	G 3/8"	20	22
•	A003-1414	G 1/4"	G 1/4"	21	17
•	A003-1438	G 1/4"	G 3/8"	21	22
•	A003-1412	G 1/4"	G 1/2"	24	17
•	A003-3838	G 3/8"	G 3/8"	23	22
•	A003-3812	G 3/8"	G 1/2"	25	27
•	A003-1212	G 1/2"	G 1/2"	26	27
•	A003-3834	G 3/8"	G 3/4"	26	32
•	A003-1234	G 1/2"	G 3/4"	27	32
•	A003-3434	G 3/4"	G 3/4"	28	32
•	A003-1210	G 1/2"	G 1"	29	38
•	A003-3410	G 3/4"	G 1"	30	38
•	A003-1010	G 1"	G 1"	31	38



Šroubení s vnějšími trubkovými závity							
	Obj. č.	Závit 1	Délka závitu	Závit 2	Délka závitu	l	
•	A005-M518	M5	4	G 1/8"	6	14	14
•	A005-1818	G 1/8"	6	G 1/8"	6	16,5	14
•	A005-1814	G 1/8"	6	G 1/4"	8	19	17
•	A005-1838	G 1/8"	6	G 3/8"	9	20	19
•	A005-1414	G 1/4"	8	G 1/4"	8	21	17
•	A005-1438	G 1/4"	8	G 3/8"	9	22	19
•	A005-1412	G 1/4"	8	G 1/2"	10	23,5	24
•	A005-3838	G 3/8"	9	G 3/8"	10	23	19
•	A005-3812	G 3/8"	9	G 1/2"	10	24,5	24
•	A005-1212	G 1/2"	10	G 1/2"	10	25,5	24
•	A005-1234	G 1/2"	10	G 3/4"	11	27	30
•	A005-3434	G 3/4"	11	G 3/4"	11	28	30
•	A005-3410	G 3/4"	11	G 1"	12	30	36
•	A005-1010	G 1"	12	G 1"	12	31	36

