

Rychlospojky ESH, DN 9


rozměr vsuvky 13 mm, materiál mosaz 2.0401

LÜDECKE

2

Rychlospojky s přímým vnějším závitem bez/s ventilem (vnitřní kužel DIN 3863)											
	Bez ventilu		S ventilem	Závít	SW	l	d	Dél. závitu	d1	Světlost	Hmotnost (g)
•	ESH14A	•	ESH14AAB	G 1/4"	22	52	22	9	13	9	90
•	ESH38A	•	ESH38AAB	G 3/8"	22	52	22	9	13	9	94
•	ESH1615A	•	ESH1615AAB	M16 × 1,5	22	52	22	9	13	9	93
•	ESH12A	•	ESH12AAB	G 1/2"	24	53	22	10	13	9	95
•	ESH38AL	•	ESH38ALAB	G 3/8"	22	56	22	11	13	9	105
•	ESH12AL	•	ESH12ALAB	G 1/2"	24	57	22	14	13	9	110
•	ESH1615AL	•	ESH1615ALAB	M16 × 1,5	22	56	22	13	13	9	105

Rychlospojky s obj.č. obsahujícím AL mají prodloužený závít




Rychlospojky s přímým vnějším závitem (krátké provedení), bez / s ventilem											
	Bez ventilu		S ventilem	Závít	SW	l	d	Dél. závitu	d1	Světlost	Hmotnost (g)
•	ESH38AK	•	ESH38AKAB	G 3/8"	22	38	22	9	13	9	61



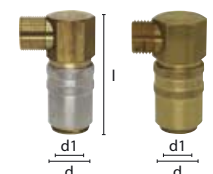
Rychlospojky s úhlovým vnějším závitem 45° (vnitřní kužel DIN 3863)											
	Bez ventilu		S ventilem	Závít	SW	l	d	Dél. závitu	d1	Světlost	Hmotnost (g)
•	ESH38A-45	•	ESH38A-45AB	G 3/8"	22	54	22	9	13	9	114
•	ESH1615A-45	•	ESH1615A-45AB	M16 × 1,5	22	54	22	9	13	9	114
•	ESH38AL-45	•	ESH38AL-45AB	G 3/8"	22	58	22	11	13	9	125

Rychlospojky s obj.č. obsahujícím AL mají prodloužený závít



Rychlospojky s úhlovým vnějším závitem 90° (vnitřní kužel DIN 3863)											
	Bez ventilu		S ventilem	Závít	SW	l	d	Dél. závitu	d1	Světlost	Hmotnost (g)
•	ESH38A-90	•	ESH38A-90AB	G 3/8"	22	54	22	9	13	9	126
•	ESH1615A-90	•	ESH1615A-90AB	M16 × 1,5	22	54	22	9	13	9	126
•	ESH38AL-90	•	ESH38AL-90AB	G 3/8"	22	58	22	11	13	9	125

Rychlospojky s obj.č. obsahujícím AL mají prodloužený závít



Rychlospojky s přímým vnitřním závitem bez/s ventilem											
	Bez ventilu		S ventilem	Závít	SW	l	d	Dél. závitu	d1	Světlost	Hmotnost (g)
•	ESH14I	•	ESH14IAB	G 1/4"	17	44,5	22	9	13	9	75
•	ESH38I	•	ESH38IAB	G 3/8"	22	46	22	9	13	9	110
•	ESH12I	•	ESH12IAB	G 1/2"	24	49	22	12	13	9	110



Rychlospojky pro přechod systémů										
	Bez ventilu		S ventilem	Systém	l	d	d1	Světlost	Hmotnost (g)	
•	ESHK-ESHMS	•	ESHK-ESHMS-AB	DN 9	51	22	13	6	100	
•	ESHK-ESHMS-45	•	ESHK-ESHMS-45AB	DN 9	51	22	13	6	100	
•	ESHK-ESHMS-90	•	ESHK-ESHMS-90AB	DN 9	51	22	13	6	100	
•	ESHK-ESDMS	•	ESHK-ESDMS-AB	DN 9	51	22	13	6	85	
•	ESHK-ESDS	•	ESHK-ESDS-AB	DN 9	51	22	13	9	100	



Trubky pro odbočovací rychlospojky (temperovací trubky) z tvrdé mosazi					
	Obj. č.	Trubka	l	Světlost	Hmotnost (g)
•	TR250-10	10/8 mm	250	8	60
•	TR500-10	10/8 mm	500	8	120



Zaslepovací rychlospojky						
	Obj. č.	Připojení	l	d	d1	Hmotnost (g)
•	ESH-B	uzavřené	37	22	13	67

