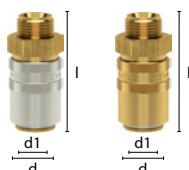


LUDECKE Rychlospojky ESH, DN 9


rozměr vsuvky 13 mm, materiál mosaz 2.0401

2

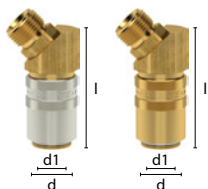


Rychlospojky s přímým vnějším závitem bez/s ventilem (vnitřní kužel DIN 3863)									
Bez ventilu	S ventilem	Závit	SW	l	d	Dél. závitu	d1	Světlost	Hmotnost (g)
ESH14A	ESH14AAB	G 1/4"	22	52	22	9	13	9	90
ESH1415A	ESH1415AAB	M14 × 1,5	22	56	22	11	13	9	90
ESH38A	ESH38AAB	G 3/8"	22	52	22	9	13	9	94
ESH1615A	ESH1615AAB	M16 × 1,5	22	52	22	9	13	9	93
ESH12A	ESH12AAB	G 1/2"	24	53	22	10	13	9	95
ESH1815A	ESH1815AAB	M18 × 1,5	22	54	22	11	13	9	105
ESH38AL	ESH38ALAB	G 3/8"	22	56	22	11	13	9	105
ESH12AL	ESH12ALAB	G 1/2"	24	57	22	14	13	9	110
ESH1615AL	ESH1615ALAB	M16 × 1,5	22	56	22	13	13	9	105

Rychlospojky s obj.č. obsahujícím AL mají prodloužený závit.

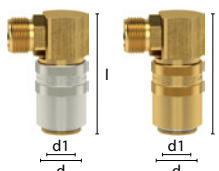


Rychlospojky s přímým vnějším závitem (krátké provedení), bez/s ventilem									
Bez ventilu	S ventilem	Závit	SW	l	d	Dél. závitu	d1	Světlost	Hmotnost (g)
ESH38AK	ESH38AKAB	G 3/8"	22	38	22	9	13	9	61



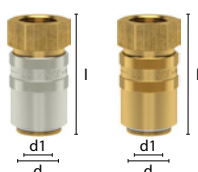
Rychlospojky s úhlovým vnějším závitem 45° (vnitřní kužel DIN 3863)									
Bez ventilu	S ventilem	Závit	SW	l	d	Dél. závitu	d1	Světlost	Hmotnost (g)
ESH1415A-45	ESH1415A-45AB	M14 × 1,5	22	56	22	11	13	9	114
ESH38A-45	ESH38A-45AB	G 3/8"	22	54	22	9	13	9	114
ESH1615A-45	ESH1615A-45AB	M16 × 1,5	22	54	22	9	13	9	114
ESH38AL-45	ESH38AL-45AB	G 3/8"	22	58	22	11	13	9	125

Rychlospojky s obj.č. obsahujícím AL mají prodloužený závit.



Rychlospojky s úhlovým vnějším závitem 90° (vnitřní kužel DIN 3863)									
Bez ventilu	S ventilem	Závit	SW	l	d	Dél. závitu	d1	Světlost	Hmotnost (g)
ESH1415A-90	ESH1415A-90AB	M14 × 1,5	22	56	22	11	13	8	126
ESH38A-90	ESH38A-90AB	G 3/8"	22	54	22	9	13	9	126
ESH1615A-90	ESH1615A-90AB	M16 × 1,5	22	54	22	9	13	9	126
ESH38AL-90	ESH38AL-90AB	G 3/8"	22	58	22	11	13	9	125

Rychlospojky s obj.č. obsahujícím AL mají prodloužený závit.




Rychlospojky s přímým vnitřním závitem bez/s ventilem									
Bez ventilu	S ventilem	Závit	SW	l	d	Dél. závitu	d1	Světlost	Hmotnost (g)
ESH14I	ESH14IAB	G 1/4"	17	44,5	22	9	13	9	75
ESH38I	ESH38IAB	G 3/8"	22	46	22	9	13	9	110
ESH12I	ESH12IAB	G 1/2"	24	49	22	12	13	9	110



Rychlospojky pro přechod systémů							
Bez ventilu	S ventilem	Systém	l	d	d1	Světlost	Hmotnost (g)
ESHK-ESHMS	ESHK-ESHMS-AB	DN 6-DN 9	51	22	13	6	100
ESHK-ESHMS-45	ESHK-ESHMS-45AB	DN 6-DN 9	51	22	13	6	100
ESHK-ESHMS-90	ESHK-ESHMS-90AB	DN 6-DN 9	51	22	13	6	100
ESHK-ESDMS	ESHK-ESDMS-AB	DN 6-DN 9	51	22	13	6	85
ESHK-ESDS	ESHK-ESDS-AB	DN 9-DN 9	51	22	13	9	100



Trubky pro odbočovací rychlospojky (temperovací trubky) z tvrdě mosazi				
Obj. č.	Trubka	l	Světlost	Hmotnost (g)
TR250-10	10/8 mm	250	8	60
TR500-10	10/8 mm	500	8	120



Rychlospojky pro odbočovací můstky 90°, bez/s ventilem							
Bez ventilu	S ventilem	Trubka	l	d	d1	Otvor	Hmotnost (g)
ESH10-U	ESH10-UAB	10/8	53	22	13	8	118