



## Série PRO LINE

Pístové kompresory






## Bezolejové kompresory s přímým pohonem

# Řada O20P

Vysoce výkonné bezolejové pístové kompresory

### Aplikace



**Bezpečnost**  
žádný únik oleje

**Komfort**  
pryžová rukojeť pro  
pohodlnější manipulaci



**Uživatelsky příjemné**  
jednoduché zapínání pomocí  
tlačítka ON/OFF

### O20PN-1,5-24CM

Příkon 1,5 kW, nádoba 24 litrů, bezolejový

### Manipulace

velká kolečka pro snadnou manipulaci se strojem

Obj. č.	l	l/min	l/min	kW	min <sup>-1</sup>	V/f/Hz	bar	dB(A)	mm (d x š x v)	kg
O20PN-1,5-6CM	6	230	127	1,5	2 850	230/1/50	8	97	420 x 330 x 430	14
O20PN-1,5-24CM	24	230	127	1,5	2 850	230/1/50	8	97	610 x 310 x 625	22
O20PN-1,5-50CM	50	230	127	1,5	2 850	230/1/50	8	97	770 x 430 x 705	30




### O20PN-1,5-6CM

*Příkon 1,5 kW, nádoba 6 litrů, bezolejový*



Snadná a pohodlná manipulace



Bezpečný transport bez úniku oleje



Velké manometry pro snadný odečet tlaku



### O20PN-1,5-50CM

*Příkon 1,5 kW, nádoba 50 litrů, bezolejový*



Robustní kryt pro bezpečný provoz




Olejem mazané kompresory  
s přímým pohonem

## Řada L25P a L30P

Profesionální a kompaktní provedení s mnoha  
uživatelskými benefity

### Aplikace



**Výkon**  
velké množství stlačeného  
vzduchu při nízké teplotě

**L30PN-2,2-24CM**  
Příkon 2,2 kW, nádoba 24 litrů

**Flexibilita**  
velká silná kolečka

**Spolehlivost**  
snadné a rychlé odpouštění kondenzátu

Obj. č.	l	l/min	l/min	kW	min <sup>-1</sup>	V/f/Hz	bar	dB(A)	mm (d x š x v)	kg
L25P-1,8-24CM	24	270	162	1,8	2 850	230/1/50	10	95	630 x 320 x 620	28
L25P-1,8-50CM	50	270	162	1,8	2 850	230/1/50	10	95	940 x 320 x 700	36
L30PN-2,2-24CM	24	310	186	2,2	2 850	230/1/50	10	97	630 x 320 x 620	29
L30PN-2,2-50CM	50	310	186	2,2	2 850	230/1/50	10	97	940 x 320 x 700	37
L30PN-2,2-90CM	90	310	186	2,2	2 850	230/1/50	10	97	1200 x 400 x 850	63






**L25P-1,8-24CM**  
*Příkon 1,8 kW, nádoba 24 litrů*



Velké manometry pro  
 snadný odečet tlaku



Integrovaný ukazatel  
 hladiny oleje



Ergonomicky tvarovaná  
 pryžová rukojeť



**L30PN-2,2-50CM**  
*Příkon 2,2 kW, nádoba 50 litrů*



Vysoce odolný kompresor  
 s dochlazovačem




Bezolejové a olejem mazané kompresory  
s přímým pohonem

## Speciální konfigurace

Neobvyklé požadavky vyžadují  
speciální konstrukční řešení.

### Aplikace



**Manipulace**  
sklopná rukojeť

**Uživatelsky příjemné**  
snadný odečet tlaku  
díky vhodně umístěným  
manometrům

**Flexibilita**  
dvojitý výstup pro  
možnost odběru  
vzduchu pro dvě  
aplikace najednou



**L30PN-2,2-9RM**  
Příkon 2,2 kW, nádoba 9 litrů

**Komfort**  
velká kolečka a silné pryžové podstavce

Obj. č.	l	l/min	l/min	kW	min <sup>-1</sup>	V/f/Hz	bar	dB(A)	mm (d x š x v)	kg
O20PN-1,5-9RM	9	230	127	1,5	2 850	230/1/50	8	97	455 x 475 x 500	19
O20PN-1,5-10RM	10	230	127	1,5	2 850	230/1/50	8	97	420 x 330 x 635	20
L25P-1,8-9RM	9	270	162	1,8	2 850	230/1/50	10	95	455 x 475 x 500	24
L25P-1,8-10RM	10	270	162	1,8	2 850	230/1/50	10	95	420 x 330 x 635	24
L30PN-2,2-9RM	9	310	186	2,2	2 850	230/1/50	10	97	490 x 520 x 560	29
L30PN-2,2-20RM	20	310	186	2,2	2 850	230/1/50	10	97	520 x 430 x 790	35
O20PN-1,5-50VM	50	205	113	1,5	2 850	230/1/50	8	97	800 x 380 x 680	60



**L30PN-2,2-20RM**  
*Příkon 2,2 kW, nádoba 20 litrů*



Dlouhá rukojeť pro snadný pohyb stroje



Velké manometry pro snadný odečet tlaku



Zvýšená stabilita a snížení hluku díky pryžovým podstavcům



**O20PN-1,5-9RM**  
*Příkon 1,5 kW, nádoba 9 litrů, bezolejový*



Bezpečné a velmi pohodlné přenášení stroje




## Olejem mazané kompresory s přímým pohonem

### Řada V30

Vysoce výkonná řada kompresorů v kompaktním provedení navržená pro intenzivní zatížení

#### Aplikace



**Uživatelsky příjemné**  
odkládací prostor pro  
pracovní materiál a nářadí

**Manipulace**  
prodloužená rukojeť  
s pryžovým úchytem



**Bezpečnost**  
vnější rám zvyšuje  
bezpečnost

**Stabilita**  
velká nufukovací kola  
vhodná na nerovný povrch

**V30-2,2-2x9CM**  
Příkon 2,2 kW, nádoby 9 + 9 litrů


Obj. č.	l	l/min	l/min	kW	min <sup>-1</sup>	V/f/Hz	bar	dB(A)	mm (d x š x v)	kg
V30-2,2-2x9CM	9+9	330	257	2,2	1 450	230/1/50	10	95	770 x 610 x 540	50
V30-2,2-20CM	20	330	257	2,2	1 450	230/1/50	10	95	520 x 430 x 790	43
V30-2,2-50CM	50	330	257	2,2	1 450	230/1/50	10	95	800 x 380 x 680	60
V30-2,2-50VM	50	330	257	2,2	1 450	230/1/50	10	95	520 x 410 x 1100	62
V30-2,2-90CM	90	330	257	2,2	1 450	230/1/50	10	95	1200 x 400 x 830	72






### V30-2,2-20CM

*Příkon 2,2 kW, nádoba 20 litrů*



Dvojitá rukojeť pro zvýšené pohodlí



Kompaktní provedení



### V30-2,2-50VM

*Příkon 2,2 kW, nádoba 50 litrů*



Dlouhá rukojeť pro snadný pohyb



Optimalizace a úspora prostoru




## Jednostupňové kompresory s převodem pomocí klínových řemenů

### Řada A29B

Lepší manipulace a nižší provozní teplota

#### Aplikace



#### Inovativní design

kryt řemenice  
s vylepšením  
pro efektivní vedení  
chladičoho vzduchu

#### Životnost

nízké otáčky kompresoru  
snížíjí provozní teplotu

**Výkon**  
standardní  
dochlazovač

#### Flexibilita

dvojitý výstup  
pro možnost  
odběru  
vzduchu pro  
dvě aplikace  
najednou



**A29B-1,5-90CM**  
Příkon 1,5 kW, nádoba 90 litrů

**Uživatelsky příjemné**  
velká přední kolečka s brzdou

Obj. č.	l	l/min	l/min	kW	min <sup>-1</sup>	V/f/Hz	bar	dB(A)	mm (d x š x v)	kg
A29B-1,5-27CM	27	255	184	1,5	1 075	230/1/50	10	93	810 x 390 x 710	43
A29B-1,5-27CT	27	255	184	1,5	1 075	400/3/50	10	93	810 x 390 x 710	43
A29B-1,5-50CM	50	255	184	1,5	1 075	230/1/50	10	93	870 x 370 x 780	49
A29B-1,5-50CT	50	255	184	1,5	1 075	400/3/50	10	93	870 x 370 x 780	49

**A29B-1,5-50CM**

Příkon 1,5 kW,  
nádoza 50 litrů



Snížené otáčky, nízká  
teplota a méně hluku



Bezpečná a silná rukojeť  
pro snadný pohyb

**A29B-1,5-150CM**

Příkon 1,5 kW,  
nádoza 150 litrů



Velký a snadno ovladatelný  
odpouštěcí ventil

Obj. č.	l	l/min	l/min	kW	min <sup>-1</sup>	V/f/Hz	bar	dB(A)	mm (d x š x v)	kg
A29B-1,5-90CM	90	255	184	1,5	1 075	230/1/50	10	93	1010 x 415 x 900	56
A29B-1,5-90CT	90	255	184	1,5	1 075	400/3/50	10	93	1010 x 415 x 900	56
A29B-1,5-90FM	90	255	184	1,5	1 075	230/1/50	10	93	968 x 395 x 844	55
A29B-1,5-90FT	90	255	184	1,5	1 075	400/3/50	10	93	968 x 395 x 844	55
A29B-1,5-150CM	150	255	184	1,5	1 075	230/1/50	10	93	1375 x 420 x 950	87
A29B-1,5-150CT	150	255	184	1,5	1 075	400/3/50	10	93	1375 x 420 x 950	87
A29B-1,5-150FM	150	255	184	1,5	1 075	230/1/50	10	93	1272 x 403 x 881	86
A29B-1,5-150FT	150	255	184	1,5	1 075	400/3,50	10	93	1272 x 403 x 881	86



## Jednostupňové kompresory s pohonem pomocí klínových řemenů

### Řada A39B

Profesionální, spolehlivé a výkonné stroje

#### Spolehlivost

snížení opotřebení  
díky dokonalému  
chlazení


#### Výkon

dokonalé proudění  
vzduchu kolem  
kompresoru

#### Manipulace

silná rukojeť  
s pryžovým úchytem

### Aplikace



**A39B-2,2-200CT**  
Příkon 2,2 kW, nádoba 200 litrů

**Bezpečnost**  
přední kolečka  
s brzdami

Obj. č.	l	l/min	l/min	kW	min <sup>-1</sup>	V/f/Hz	bar	dB(A)	mm (d x š x v)	kg
A39B-2,2-90CM	90	393	283	2,2	1 050	230/1/50	10	93	1180 x 460 x 930	72
A39B-2,2-90CT	90	393	283	2,2	1 050	400/3/50	10	93	1180 x 460 x 930	72
A39B-2,2-90FM	90	393	283	2,2	1 050	230/1/50	10	93	968 x 395 x 848	71
A39B-2,2-90FT	90	393	283	2,2	1 050	400/3/50	10	93	968 x 395 x 848	71
A39B-2,2-150CM	150	393	283	2,2	1 050	230/1/50	10	93	1375 x 420 x 950	87
A39B-2,2-150CT	150	393	283	2,2	1 050	400/3/50	10	93	1375 x 420 x 950	87
A39B-2,2-150FM	150	393	283	2,2	1 050	230/1/50	10	93	1272 x 403 x 885	86
A39B-2,2-150FT	150	393	283	2,2	1 050	400/3/50	10	93	1272 x 403 x 885	86
A39B-2,2-200CM	200	393	283	2,2	1 050	230/1/50	10	93	1500 x 470 x 1110	91













**A39B-2,2-150CM***Příkon 2,2 kW, nádoba 150 litrů*

Snížené otáčky, nízká  
teplota a méně hluku

**A39B-3-270CT***Příkon 3 kW, nádoba 270 litrů*

Unikátně zkonstruovaný  
kryt řemenice pro vylepšení  
chlazení

Obj. č.										
	l	l/min	l/min	kW	min <sup>-1</sup>	V/f/Hz	bar	dB(A)	mm (d x š x v)	kg
A39B-2,2-200CT	200	393	283	2,2	1 050	400/3/50	10	93	1500 x 470 x 1110	91
A39B-2,2-200FM	200	393	283	2,2	1 050	230/1/50	10	93	1404 x 446 x 934	90
A39B-2,2-200FT	200	393	283	2,2	1 050	400/1/50	10	93	1404 x 446 x 934	90
A39B-2,2-270CM	270	393	283	2,2	1 050	230/1/50	10	93	1530 x 595 x 1160	138
A39B-2,2-270CT	270	393	283	2,2	1 050	400/3/50	10	93	1530 x 595 x 1160	138
A39B-2,2-270FM	270	393	283	2,2	1 050	230/1/50	10	93	1490 x 500 x 990	137
A39B-2,2-270FT	270	393	283	2,2	1 050	400/3/50	10	93	1490 x 500 x 990	137
A39B-3-90CT	90	486	350	3	1 300	400/3/50	10	96	1180 x 460 x 930	72
A39B-3-200CT	200	486	350	3	1 300	400/3/50	10	96	1500 x 470 x 1110	91
A39B-3-200FT	200	486	350	3	1 300	400/1/50	10	93	1404 x 446 x 934	90
A39B-3-270CT	270	486	350	3	1 300	400/3/50	10	96	1530 x 595 x 1160	138
A39B-3-270FT	270	486	350	3	1 300	400/3/50	10	96	1490 x 500 x 990	137



## Dvoustupňové kompresory s pohonem pomocí klínových řemenů


### Řada B49 - B70

Dvojitá komprese pro zvýšení efektivity a tlaku

**Uživatelsky  
příjemné**  
snadný odečet hladiny  
oleje

**Výkon**  
osvědčená a spolehlivá  
technologie

### Aplikace



**B59B-4-270CT**  
Příkon 4 kW, nádobka 270 litrů

**Životnost**  
silné a kvalitní komponenty

Obj. č.	l	l/min	l/min	kW	min <sup>-1</sup>	V/f/Hz	bar	mm (d x š x v)	kg
B49-3-200CT	200	514	396	3	1 400	400/3/50	11	1500 x 450 x 960	140
B49-3-200FT	200	514	396	3	1 400	400/3/50	11	1500 x 450 x 960	137
B49-3-270CT	270	514	396	3	1 400	400/3/50	11	1530 x 600 x 1160	147
B49-3-270FT	270	514	396	3	1 400	400/3/50	11	1530 x 600 x 1160	144
B49B-3-90CTH	90	323	241	3	912	400/3/50	15	1180 x 460 x 930	75
B59B-4-90CTH	90	442	323	4	928	400/3/50	15	1180 x 460 x 930	75
B59B-4-200CT	200	653	503	4	1 400	400/3/50	11	1580 x 580 x 1150	164
B59B-4-200FT	200	653	503	4	1 400	400/3/50	11	1580 x 580 x 1150	161
B59B-4-270CT	270	653	503	4	1 400	400/3/50	11	1575 x 680 x 1150	170
B59B-4-270FT	270	653	503	4	1 400	400/3/50	11	1575 x 680 x 1150	167
B59B-4-500CT	500	653	503	4	1 400	400/3/50	11	2030 x 670 x 1400	222
B59B-4-500FT	500	653	503	4	1 400	400/3/50	11	2030 x 670 x 1400	219



**B49-3-200CT**  
Příkon 3 kW, nádoba 200 litrů



**B60-5,5-500CT**  
Příkon 5,5 kW, nádoba 500 litrů



Dvoustupňový kompresor s robustním litinovým válcem pro delší životnost



Přizový úchyt rukojeti a otočná kolečka pro pohodlný transport



Žebrovaný dochlazovač pro nižší teplotu stlačeného vzduchu

Obj. č.	l	l/min	l/min	kW	min <sup>-1</sup>	V/f/Hz	bar	mm (d x š x v)	kg
B60-5,5-270CT	270	827	637	5,5	1 400	400/3/50	11	1520 x 600 x 1250	180
B60-5,5-270FT	270	827	637	5,5	1 400	400/3/50	11	1520 x 600 x 1250	177
B60-5,5-500CT	500	827	637	5,5	1 400	400/3/50	11	2030 x 670 x 1400	263
B60-5,5-500FT	500	827	637	5,5	1 400	400/3/50	11	2030 x 670 x 1400	260
B70-7,5-270CT	270	1210	932	7,5	1 300	400/3/50	11	1520 x 600 x 1250	199
B70-7,5-270FT	270	1210	932	7,5	1 300	400/3/50	11	1520 x 600 x 1250	196
B70-7,5-500CT	500	1210	932	7,5	1 300	400/3/50	11	2030 x 670 x 1400	282
B70-7,5-500FT	500	1210	932	7,5	1 300	400/3/50	11	2030 x 670 x 1400	279
B70-7,5-900FT	900	1210	932	7,5	1 300	400/3/50	11	2070 x 800 x 1570	337

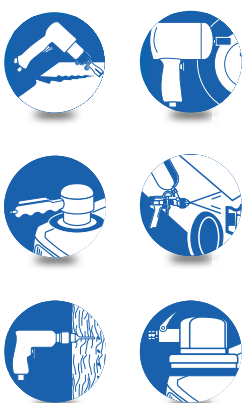


Dvoustupňové kompresory s pohonem pomocí klínových řemenů

## Řada B60 - B79 s nízkými otáčkami

Standardní dvoustupňové kompresory s nízkými otáčkami poháněné klínovými řemeny

### Aplikace



**Zvýšený komfort**  
snížená hladina hluku  
díky nízkým otáčkám










**Spolehlivost**  
nižší otáčky snižují  
opotřebení a prodlužují  
životnost stroje



### B60-4-500CT

*Příkon 4 kW, nádoba 500 litrů, nízké otáčky*

**Pohodlný transport**  
velká otočná kolečka  
s brzdami

Obj. č.									
	l	l/min	l/min	kW	min <sup>-1</sup>	V/f/Hz	bar	mm (d x š x v)	kg
B60-4-270CT	270	660	508	4	1100	400/3/50	11	1520 x 600 x 1250	171
B60-4-500CT	500	660	508	4	1100	400/3/50	11	2030 x 670 x 1400	232
B60-4-500FT	500	660	508	4	1100	400/3/50	11	2030 x 670 x 1400	229





**B70-5,5-500FT**  
Příkon 5,5 kW, nádoba 500 litrů, nízké otáčky



Silná kompresorová jednotka pracující při nízkých otáčkách zvyšuje životnost stroje



Robustní ochranný kryt řemenice

Obj. č.	l	l/min	l/min	kW	min <sup>-1</sup>	V/f/Hz	bar	mm (d x š x v)	kg
B70-5,5-270CT	270	1 023	788	5,5	1100	400/3/50	11	1520 x 600 x 1250	194
B70-5,5-270FT	270	1 023	788	5,5	1100	400/3/50	11	1520 x 600 x 1250	191
B70-5,5-500CT	500	1 023	788	5,5	1100	400/3/50	11	2030 x 670 x 1400	277
B70-5,5-500FT	500	1 023	788	5,5	1100	400/3/50	11	2030 x 670 x 1400	274
B79-7,5-500FT	500	1 130	870	7,5	900	400/3/50	11	2030 x 680 x 1400	295

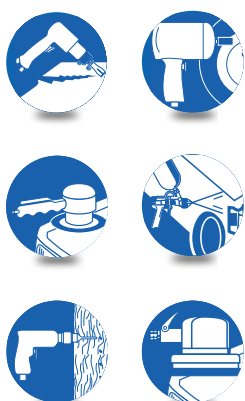


## Dvoustupňové kompresory se sušičkou

# Řada B49 - B70 se sušičkou

Profesionální pístové kompresory s příkonem od 3 do 7,5 kW

### Aplikace



**Uživatelsky příjemné**  
integrovaná  
kondenzační sušička

**Spolehlivost**  
osvědčená  
technologie

**Efektivita**  
žádné oddělené instalace



**B49-3-270FTD**  
Příkon 3 kW, nádoba 270 litrů, sušička

**Komfort**  
úsporné zástavbové řešení

Obj. č.	l	l/min	l/min	kW	min <sup>-1</sup>	V/f/Hz	bar	mm (d x š x v)	kg
B49-3-270FTD	270	514	396	3	1 400	400/3/50	11	1490 x 500 x 1175	174
B59B-4-270FTD	270	653	503	4	1 400	400/3/50	11	1490 x 500 x 1175	197
B59B-4-270FTXD*	270	653	503	4	1 400	400/3/50	11	1490 x 500 x 1175	197
B59B-4-500FTD	500	653	503	4	1 400	400/3/50	11	1894 x 600 x 1280	249
B59B-4-500FTXD*	500	653	503	4	1 400	400/3/50	11	1894 x 600 x 1280	249
B60-5,5-270FTD	270	827	637	5.5	1 400	400/3/50	11	1490 x 500 x 1175	207

\* Kompresory, jejichž objednací číslo obsahuje písmeno X, jsou vybaveny rozběhem hvězda-trojúhelník



Předinstalovaná  
a připojená sušička












Flexibilita díky obchodnímu  
potrubí sušičky



Úspora prostoru  
v kompresorové místnosti

### B70-7,5-500FTD

Příkon 7,5 kW, nádoba 500 litrů, sušička

Obj. č.									
	l	l/min	l/min	kW	min <sup>-1</sup>	V/f/Hz	bar	mm (d x š x v)	kg
B60-5,5-270FTXD*	270	827	637	5,5	1 400	400/3/50	11	1490 x 500 x 1175	207
B60-5,5-500FTD	500	827	637	5,5	1 400	400/3/50	11	1894 x 600 x 1280	290
B60-5,5-500FTXD*	500	827	637	5,5	1 400	400/3/50	11	1894 x 600 x 1280	290
B70-7,5-270FTD	270	1210	932	7,5	1 300	400/3/50	11	1490 x 500 x 1175	231
B70-7,5-270FTXD*	270	1210	932	7,5	1 300	400/3/50	11	1490 x 500 x 1175	231
B70-7,5-500FTD	500	1210	932	7,5	1 300	400/3/50	11	1894 x 600 x 1280	314
B70-7,5-500FTXD*	500	1210	932	7,5	1 300	400/3/50	11	1894 x 600 x 1280	314

\* Kompresory, jejichž objednací číslo obsahuje písmeno X, jsou vybaveny rozběhem hvězda-trojúhelník



Jednostupňové a dvoustupňové kompresory  
s pohonem pomocí klínových řemenů

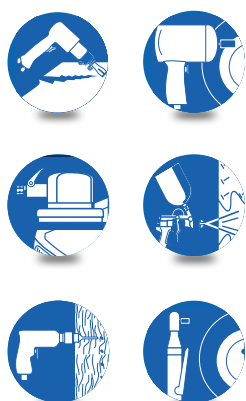
## Řada s vertikální tlakovou nádobou

Vertikální tlakové nádoby  
poskytují úsporu prostoru na pracovišti

**Životnost**  
robustní odolné  
komponenty

**Výkon**  
dvoustupňový kompresor  
zvyšuje objem vyrobeného  
stlačeného vzduchu

### Aplikace



**B59B-4-270VT**

*Příkon 4 kW, vertikální nádoba 270 litrů*

**Kompaktní rozměry**  
menší zastavěná plocha

Obj. č.	l	l/min	l/min	kW	min <sup>-1</sup>	V/f/Hz	bar	mm (d x š x v)	kg
A39B-2,2-150VM	150	393	283	2,2	1 050	230/1/50	10	850 x 970 x 1950	160
A39B-2,2-150VT	150	393	283	2,2	1 050	400/3/50	10	850 x 970 x 1950	160
B49-3-150VT	150	514	396	3	1 400	400/3/50	11	850 x 970 x 1950	180
B49-3-200VT	200	514	396	3	1 400	400/3/50	11	850 x 970 x 2050	185
B59B-4-200VT	200	653	503	4	1 400	400/3/50	11	850 x 970 x 2050	205
B59B-4-270VT	270	653	503	4	1 400	400/3/50	11	850 x 970 x 2100	210
B60-5,5-270VT	270	827	637	5,5	1 400	400/3/50	11	850 x 970 x 2100	242
B70-7,5-270VT	270	1210	932	7,5	1 300	400/3/50	11	850 x 970 x 2100	261





### **A39B-2,2-150VM**

*Příkon 2,2 kW, vertikální nádoba 150 litrů*



Nízké otáčky, nižší hlučnost



Optimální chlazení zvyšuje spolehlivost stroje



Minimální výchyly



Velký odpuštěč kondenzátu



### **B70-7,5-270VT**

*Příkon 7,5 kW, vertikální nádoba 270 litrů*

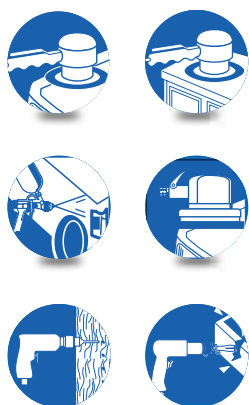


## Dvoustupňové kompresory s pohonem pomocí klínových řemenů

### Řada BV

Výkonná kompresorová jednotka se 4 válci  
uspořádanými do V

### Aplikace



**Kompletní**  
kompresory jsou standardně  
vybaveny rozběhem  
hvězda-trojúhelník

**Robustní a spolehlivé**  
dvoustupňový kompresor se 4  
robustními válci pro průmyslové  
aplikace



**BV89-15-900FTX**  
Příkon 15 kw, nádoba 900 litrů

**Výkon**  
velká tlaková nádoba pro  
dostatečnou akumulaci vyrobeného  
stlačeného vzduchu

Obj. č.	l	l/min	l/min	kW	min <sup>-1</sup>	V/f/Hz	bar	mm (d x š x v)	kg
BV89-11-900FTX*	900	2 016	1 553	11	800	400/3/50	11	2430 x 930 x 1170	535
BV89-15-900FTX*	900	2 400	1 848	15	950	400/3/50	11	2430 x 930 x 1170	584

\* Kompresory, jejichž objednávací číslo obsahuje písmeno X, jsou vybaveny rozběhem hvězda-trojúhelník




Dvoustupňové kompresory  
s pohonem pomocí klínových řemenů

## Řada B - tandemové provedení

Nikdy nebudete bez stlačeného vzduchu

### Aplikace



**Výkon**  
prověřená a spolehlivá  
technologie










**Flexibilita**  
dvě kompresorové jednotky



**B60-2x5,5-500FT**

Příkon 5,5 + 5,5 kW, nádoba 500 litrů

**Životnost**  
silné komponenty

Obj. č.									
	l	l/min	l/min	kW	min <sup>-1</sup>	V/f/Hz	bar	mm (d x š x v)	kg
B49-2x3-270FT	270	1 028	792	3+3	1 400	400/3/50	11	1520 x 600 x 1250	243
B49-2x3-500FT	500	1 028	792	3+3	1 400	400/3/50	11	2030 x 670 x 1300	304
B59B-2x4-500FT	500	1 306	1 006	4+4	1 400	400/3/50	11	2030 x 670 x 1400	323
B60-2x4-500FT	500	1 320	1 016	4+4	1 100	400/3/50	11	2030 x 670 x 1400	325
B60-2x5,5-500FT	500	1 654	1 274	5,5+5,5	1 400	400/3/50	11	2030 x 670 x 1400	387
B60-2x5,5-900FT	900	1 654	1 274	5,5+5,5	1 400	400/3/50	11	2070 x 800 x 1570	500
B70-2x5,5-500FT	500	2 046	1 576	5,5+5,5	1 100	400/3/50	11	2030 x 670 x 1400	425
B70-2x7,5-900FT	900	2 420	1 864	7,5+7,5	1 400	400/3/50	11	2070 x 800 x 1570	538




Dvoustupňové vysokotlaké kompresory  
s pohonem pomocí klínových řemenů

## Řada B - 15 bar

Vhodné pro aplikace s vyšším pracovním tlakem

### Aplikace



#### Výkon

provozní tlak 15 bar

#### Životnost

testováno a schváleno pro  
průmyslové aplikace s požadavky  
na vyšší provozní tlak



### B70-7,5-500FTXH

Příkon 7,5 kW, nádoba 500 litrů, tlak 15 bar

#### Bezpečnost

osvědčená tlaková nádoba navržena  
pro vyšší dodávaný tlak

Obj. č.	l	l/min	l/min	kW	min <sup>-1</sup>	V/f/Hz	bar	mm (d x š x v)	kg
B60-5,5-500FTXH*	500	570	439	5,5	1 000	400/3/50	15	2030 x 670 x 1400	290
B70-7,5-500FTXH*	500	930	716	7,5	1 000	400/3/50	15	2030 x 670 x 1400	305

\* Kompresory, jejichž objednací číslo obsahuje písmeno X, jsou vybaveny rozběhem hvězda-trojúhelník






Dvoustupňové kompresory na základovém rámu s pohonem pomocí klínových řemenů

## Řada B na základovém rámu

Malé a kompaktní rozměry. Tato řada byla navržena pro malé prostory nebo pro instalace se separovanou tlakovou nádobou. Sestavy na základovém rámu jsou vybaveny dobře známými kompresorovými jednotkami a vysoce výkonnými motory pro splnění nejrůznějších požadavků.

### Aplikace











**Výkon**  
známá a prověřená technologie

**Kompaktnost**  
malé a kompaktní provedení



**B70-7,5-T**  
Příkon 7,5 kW

**Připojování**  
snadná montáž a instalace k potrubnímu rozvodu

Obj. č.	 l/min	 l/min	 kW	 min <sup>-1</sup>	 V/f/Hz	 bar	 mm (d x š x v)	 kg
B59B-4-T	653	503	4	1 400	400/3/50	11	1100 x 590 x 800	90
B60-5,5-T	827	637	5,5	1 400	400/3/50	11	1100 x 590 x 800	120
B70-7,5-T	1 210	932	7,5	1 300	400/3/50	11	1100 x 640 x 800	135
B70-7,5-TXH*	863	671	7,5	928	400/3/50	15	1100 x 640 x 800	119
BV89-11-TX*	2 013	1 552	11	800	400/3/50	11	1600 x 720 x 1000	338
BV89-15-TX*	2 400	1 848	15	950	400/3/50	11	1600 x 720 x 1000	350

\* Kompresory, jejichž objednací číslo obsahuje písmeno X, jsou vybaveny rozběhem hvězda-trojúhelník

Tlakový spínač a elektrická startovací řídicí jednotka nejsou součástí dodávky






Dvoustupňové kompresory  
s pohonem pomocí klínových řemenů

## Řada CA - litinové provedení

Pístové kompresory s kompletně litinovými bloky.  
Spolehlivé a odolné kompresory vyrobené  
z komponent nejvyšší kvality.

### Aplikace



#### Spolehlivost

nízké otáčky  
minimalizují  
opotřebení stroje

#### Odolnost

silné litinové  
komponenty

#### Uživatelský komfort

tlakový spínač  
a manometry



#### CA2-7,5-500FT

Příkon 7,5 kW, nádoba 500 litrů,  
tlak 11 bar

#### Bezpečnost

robustní kovový kryt řemenice  
pro větší ochranu

Obj. č.	l	l/min	l/min	kW	min <sup>-1</sup>	V/f/Hz	bar	mm (d x š x v)	kg
CA1-4-270FT	270	530	408	4	688	400/3/50	11	1500 x 530 x 1210	214
CA1-4-500FT	500	530	408	4	688	400/3/50	11	1920 x 600 x 1340	303
CA1-5,5-270FT	270	699	539	5,5	908	400/3/50	11	1500 x 530 x 1210	239
CA1-5,5-500FT	500	699	539	5,5	908	400/3/50	11	1920 x 600 x 1340	328
CA2-7,5-500FT	500	1 056	814	7,5	685	400/3/50	11	1920 x 600 x 1340	358
CA2-7,5-500FTX*	500	1 056	814	7,5	685	400/3/50	11	1920 x 600 x 1340	368
CA1-2x5,5-500FT	500	1 399	1078	5,5+5,5	908	400/3/50	11	1920 x 600 x 1340	488

\* Kompresory, jejichž objednávací číslo obsahuje písmeno X, jsou vybaveny rozběhem hvězda-trojúhelník



Příslušenství ke kompresorům

## Navijáky s hadicí na tlakové nádoby

V balení naleznete sadu navijáku s 5 nebo 10m pryžovou hadicí, kterou lze nainstalovat na jakýkoliv kompresor poháněný klínovým řemeny s tlakovou nádobou o objemu od 27 do 270 litrů.



**Bezpečnost a skladování**  
bezpečné a čisté pracovní prostředí

**Flexibilní zařízení**  
vhodné pro tlakové nádoby  
o objemu od 27 do 270 litrů

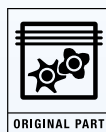


**Instalace**  
rychlá a jednoduchá montáž

Obj. č.	Délka hadice (m)	Typ koncovky	mm (d x š x v)	kg
NVH-5	5	rychlospojka	250 x 235 x 160	1,30
NVH-10	10	rychlospojka	250 x 235 x 160	1,30



# Svět kompresorů ABAC



Originální náhradní díly  
Jediná jistota kvality

Odborný prodejce



[www.abacaircompressors.com](http://www.abacaircompressors.com)

Stlačený vzduch ve službách zákazníka